

## 《初中數學與生活》

### 診斷評估使用簡介

	畫面	說明
通過瀏覽器登入培進評估系統		
1		<p>➤ 登入 UPEP iCentre (<a href="https://icentre.upephk.com">https://icentre.upephk.com</a>)</p>
2		<p>➤ 點擊「培進評估系統（網頁版）」</p>

3

# 歡迎來到 培進評估中心!

請登入存取網上評估、電子練習及相關資源。

登入



Eng 中文

## 培進電子資源中心 UPEP iCentre

### 登入到 培進評估系統(網頁版)

登錄名稱

密碼

自動登錄

[忘記密碼?](#)

[求助中心](#)

登入

➤ 登入培進評估系統（網頁版）開始使用

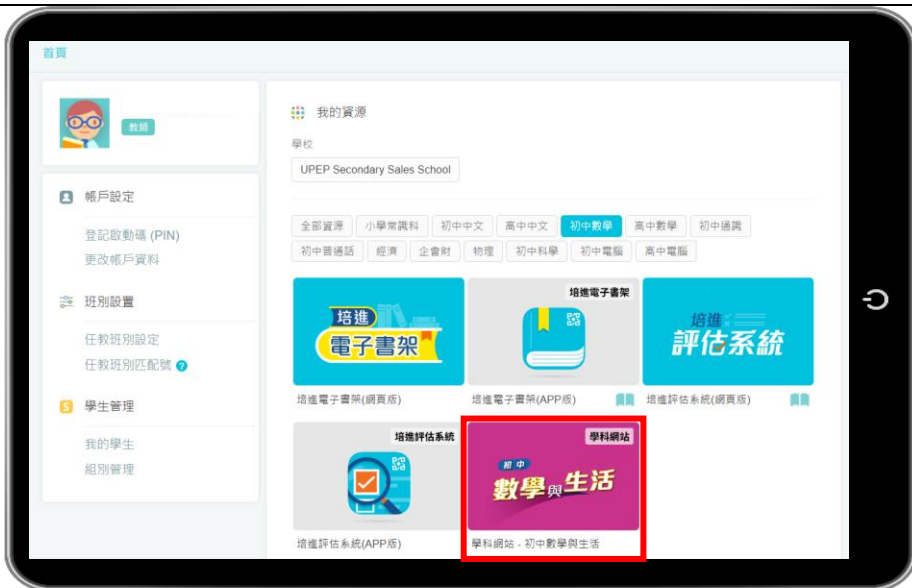
### 通過應用程式（App）登入培進評估系統

1



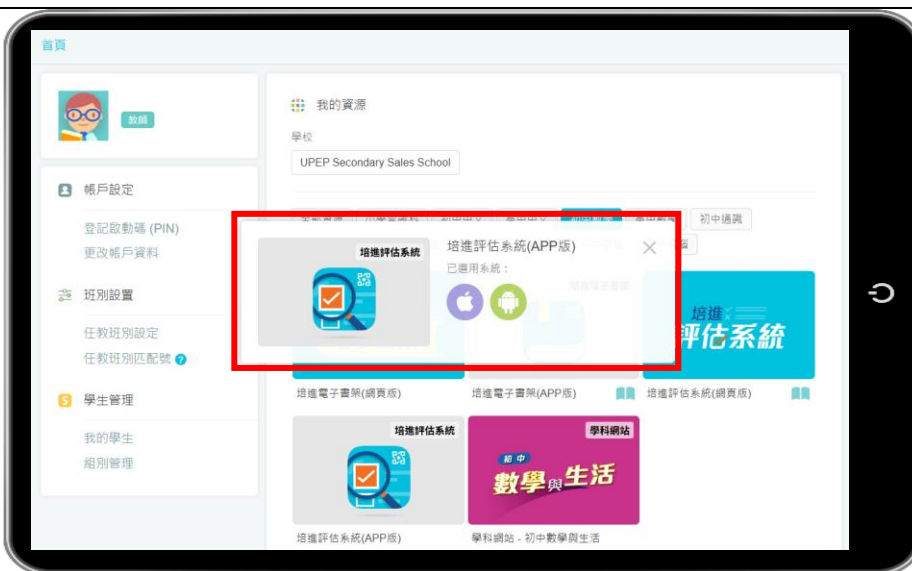
➤ 登入 UPEP iCentre  
(<https://icentre.upephk.com>)

2



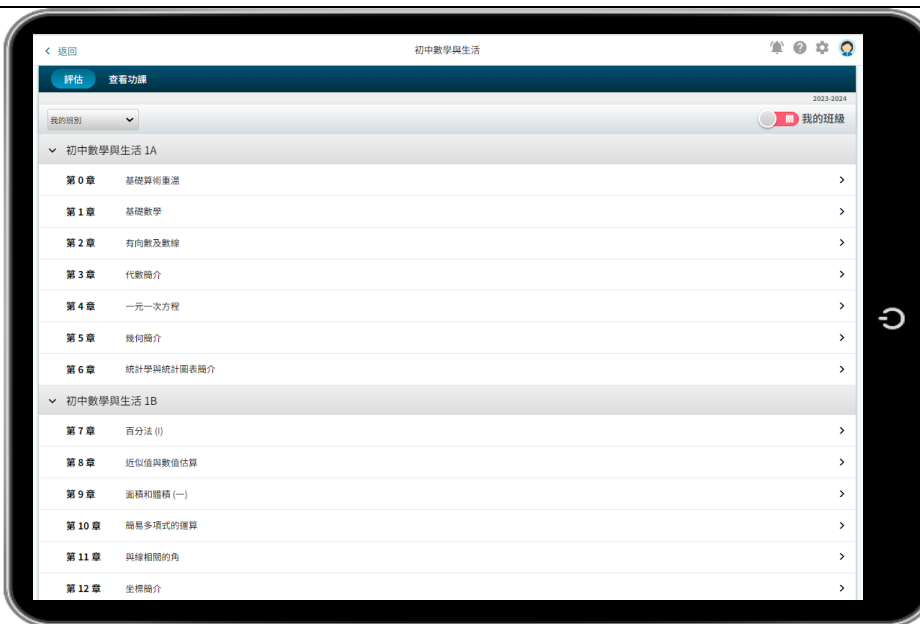
➤ 點擊「培進評估系統 (APP版)」

3



➤ 下載及安裝應用程式 (必須使用平板電腦下載)

4



➤ 下載應用程式後，可以在平板電腦上使用培進評估系統

## 設定任教科目及班別

1

聯合培建教育出版  
UNITED PRIME  
EDUCATIONAL PUBLISHING

English

1 選擇課本 2 選擇班別 3 更多資源 4 確定

請選擇學年。

2023-2024

你使用哪本課本？(可選多於一本)。

- NSS Business, Accounting and Financial Studies (Third Edition)
- 高中互動中國語文 (第二版)
- 新高中企業、會計與財務概論 (第三版)
- 文言閱讀理解電子練習
- Junior Secondary Mathematics in Action
- 初中數學與生活
- NSS Exploring Economics (Third Edition)
- 新高中經濟學探索 (第三版)

如果上面沒有顯示你的課本，請按「跳過設定」。

下一步>

跳過設定

➤ 首次登入後，需選擇學年及所用的教科書，再按「下一步」

2

聯合培建教育出版  
UNITED PRIME  
EDUCATIONAL PUBLISHING

English

1 選擇課本 2 選擇班別 3 更多資源 4 確定

請選擇你在2023-2024學年任教的級別或班別。

\*請選擇你的課本及班別。設定後，你可以看到相關的資源。

初中數學與生活 (18) Junior Secondary Mathematics in Action (18)

✓ S.1

- 1A班
- 1B班
- 1C班
- 1D班
- 1E班
- 1F班

✓ S.2

- 2A班
- 2B班
- 2C班
- 2D班
- 2E班
- 2F班

✓ S.3

- 3A班
- 3B班
- 3C班
- 3D班
- 3E班
- 3F班

聯合培建教育出版  
UNITED PRIME  
EDUCATIONAL PUBLISHING

English

1 選擇課本 2 選擇班別 3 更多資源 4 確定

你可以在此加入其他級別的資源。



- ✓ Junior Secondary Mathematics in Action - S.1
- ✓ Junior Secondary Mathematics in Action - S.2
- ✓ Junior Secondary Mathematics in Action - S.3
- ✓ 初中數學與生活 - S.1
- ✓ 初中數學與生活 - S.2
- ✓ 初中數學與生活 - S.3

選擇資源...


< 返回 下一步>

跳過設定

➤ 揀選所任教的班別，再按「下一步」

<p>3</p>		<p>➤ 確認資料後，按「確定」</p>
<p>4</p>		<p>➤ 按「完成」</p>

### 查看練習及學生成績

<p>1</p>		<p>➤ 畫面顯示課本中各單元，點選單元名稱</p>
----------	--	----------------------------

2

初中數學與生活

評估 查看功課

2022-2023

IA

評估 > 第4章

評估設定 修改

評估	已提交	顯示	重做	分數
課前預習 - 例題4.8	0	👁️	🚫	>
課前預習 - 例題4.9	0	👁️	🚫	>
課前預習 - 例題4.11	0	👁️	🚫	>
課前預習 - 例題4.12	0	👁️	🚫	>
課前預習 - 例題4.13	0	👁️	🚫	>
課前預習 - 例題4.14	0	👁️	🚫	>
課前預習 - 例題4.15	1	👁️	🚫	0% 學生記錄 >
課堂練習 4A	0	👁️	🚫	>
課堂練習 4B	0	👁️	🚫	>
課堂練習 4C	0	👁️	🚫	>

➤ 練習包括課前練習、課堂練習、診斷評估和課後選擇題

3

初中數學與生活

評估 查看功課

2022-2023

IA

初中數學與生活 IA - 第4章 的評估設定

評估設定 修改

顯示 重做

向學生顯示

評估	已提交	顯示	重做	分數
課前預習 - 例題4.8	0	👁️	🚫	>
課前預習 - 例題4.9	0	👁️	🚫	>
課前預習 - 例題4.11	0	👁️	🚫	>
課前預習 - 例題4.12	0	👁️	🚫	>
課前預習 - 例題4.13	0	👁️	🚫	>
課前預習 - 例題4.14	0	👁️	🚫	>
課前預習 - 例題4.15	1	👁️	🚫	0% 學生記錄 >
課堂練習 4A	0	👁️	🚫	>
課堂練習 4B	0	👁️	🚫	>
課堂練習 4C	0	👁️	🚫	>

➤ 教師可按「評估設定」鈕，設定學生可以看到哪些練習，或容許學生重做練習，以便教師佈置評估練習

4

初中數學與生活

評估 查看功課

2022-2023

IA

評估 > 第4章

評估設定 修改

評估	已提交	顯示	重做	分數
課前預習 - 例題4.8	0	👁️	🚫	>
課前預習 - 例題4.9	0	👁️	🚫	>
課前預習 - 例題4.11	0	👁️	🚫	>
課前預習 - 例題4.12	0	👁️	🚫	>
課前預習 - 例題4.13	0	👁️	🚫	>
課前預習 - 例題4.14	0	👁️	🚫	>
課前預習 - 例題4.15	1	👁️	🚫	0% 學生記錄 >
課堂練習 4A	0	👁️	🚫	>
課堂練習 4B	0	👁️	🚫	>
課堂練習 4C	0	👁️	🚫	>

➤ 顯示已提交人數

<p>5</p>	<p>初中數學與生活</p> <p>評估 查看功課</p> <p>IA</p> <p>評估 &gt; 第4章</p> <table border="1"> <thead> <tr> <th>評估</th> <th>已提交</th> <th>顯示</th> <th>重做</th> <th>分數</th> </tr> </thead> <tbody> <tr><td>課前預習 - 例題4.8</td><td>0</td><td>⊕</td><td>✗</td><td></td></tr> <tr><td>課前預習 - 例題4.9</td><td>0</td><td>⊕</td><td>✗</td><td></td></tr> <tr><td>課前預習 - 例題4.11</td><td>0</td><td>⊕</td><td>✗</td><td></td></tr> <tr><td>課前預習 - 例題4.12</td><td>0</td><td>⊕</td><td>✗</td><td></td></tr> <tr><td>課前預習 - 例題4.13</td><td>0</td><td>⊕</td><td>✗</td><td></td></tr> <tr><td>課前預習 - 例題4.14</td><td>0</td><td>⊕</td><td>✗</td><td></td></tr> <tr><td>課前預習 - 例題4.15</td><td>1</td><td>⊕</td><td>✗</td><td>0%</td></tr> <tr><td>課堂練習 4A</td><td>0</td><td>⊕</td><td>✗</td><td></td></tr> <tr><td>課堂練習 4B</td><td>0</td><td>⊕</td><td>✗</td><td></td></tr> <tr><td>課堂練習 4C</td><td>0</td><td>⊕</td><td>✗</td><td></td></tr> </tbody> </table>	評估	已提交	顯示	重做	分數	課前預習 - 例題4.8	0	⊕	✗		課前預習 - 例題4.9	0	⊕	✗		課前預習 - 例題4.11	0	⊕	✗		課前預習 - 例題4.12	0	⊕	✗		課前預習 - 例題4.13	0	⊕	✗		課前預習 - 例題4.14	0	⊕	✗		課前預習 - 例題4.15	1	⊕	✗	0%	課堂練習 4A	0	⊕	✗		課堂練習 4B	0	⊕	✗		課堂練習 4C	0	⊕	✗		<p>➤ 點擊此處設定學生可以看到練習或隱藏練習</p>					
評估	已提交	顯示	重做	分數																																																										
課前預習 - 例題4.8	0	⊕	✗																																																											
課前預習 - 例題4.9	0	⊕	✗																																																											
課前預習 - 例題4.11	0	⊕	✗																																																											
課前預習 - 例題4.12	0	⊕	✗																																																											
課前預習 - 例題4.13	0	⊕	✗																																																											
課前預習 - 例題4.14	0	⊕	✗																																																											
課前預習 - 例題4.15	1	⊕	✗	0%																																																										
課堂練習 4A	0	⊕	✗																																																											
課堂練習 4B	0	⊕	✗																																																											
課堂練習 4C	0	⊕	✗																																																											
<p>6</p>	<p>初中數學與生活</p> <p>評估 查看功課</p> <p>IA</p> <p>評估 &gt; 第4章</p> <table border="1"> <thead> <tr> <th>評估</th> <th>已提交</th> <th>顯示</th> <th>重做</th> <th>分數</th> </tr> </thead> <tbody> <tr><td>課前預習 - 例題4.8</td><td>0</td><td>⊕</td><td>✗</td><td></td></tr> <tr><td>課前預習 - 例題4.9</td><td>0</td><td>⊕</td><td>✗</td><td></td></tr> <tr><td>課前預習 - 例題4.11</td><td>0</td><td>⊕</td><td>✗</td><td></td></tr> <tr><td>課前預習 - 例題4.12</td><td>0</td><td>⊕</td><td>✗</td><td></td></tr> <tr><td>課前預習 - 例題4.13</td><td>0</td><td>⊕</td><td>✗</td><td></td></tr> <tr><td>課前預習 - 例題4.14</td><td>0</td><td>⊕</td><td>✗</td><td></td></tr> <tr><td>課前預習 - 例題4.15</td><td>1</td><td>⊕</td><td>✗</td><td>0%</td></tr> <tr><td>課堂練習 4A</td><td>0</td><td>⊕</td><td>✗</td><td></td></tr> <tr><td>課堂練習 4B</td><td>0</td><td>⊕</td><td>✗</td><td></td></tr> <tr><td>課堂練習 4C</td><td>0</td><td>⊕</td><td>✗</td><td></td></tr> </tbody> </table>	評估	已提交	顯示	重做	分數	課前預習 - 例題4.8	0	⊕	✗		課前預習 - 例題4.9	0	⊕	✗		課前預習 - 例題4.11	0	⊕	✗		課前預習 - 例題4.12	0	⊕	✗		課前預習 - 例題4.13	0	⊕	✗		課前預習 - 例題4.14	0	⊕	✗		課前預習 - 例題4.15	1	⊕	✗	0%	課堂練習 4A	0	⊕	✗		課堂練習 4B	0	⊕	✗		課堂練習 4C	0	⊕	✗		<p>➤ 點擊此處容許學生重做練習</p>					
評估	已提交	顯示	重做	分數																																																										
課前預習 - 例題4.8	0	⊕	✗																																																											
課前預習 - 例題4.9	0	⊕	✗																																																											
課前預習 - 例題4.11	0	⊕	✗																																																											
課前預習 - 例題4.12	0	⊕	✗																																																											
課前預習 - 例題4.13	0	⊕	✗																																																											
課前預習 - 例題4.14	0	⊕	✗																																																											
課前預習 - 例題4.15	1	⊕	✗	0%																																																										
課堂練習 4A	0	⊕	✗																																																											
課堂練習 4B	0	⊕	✗																																																											
課堂練習 4C	0	⊕	✗																																																											
<p>7</p>	<p>初中數學與生活</p> <p>評估 查看功課</p> <p>評估 &gt; 第4章</p> <table border="1"> <tbody> <tr><td>課前預習 - 例題4.12</td><td>0</td><td>⊕</td><td>✗</td><td></td></tr> <tr><td>課前預習 - 例題4.13</td><td>0</td><td>⊕</td><td>✗</td><td></td></tr> <tr><td>課前預習 - 例題4.14</td><td>0</td><td>⊕</td><td>✗</td><td></td></tr> <tr><td>課前預習 - 例題4.15</td><td>1</td><td>⊕</td><td>✗</td><td>0%</td></tr> <tr><td>課堂練習 4A</td><td>0</td><td>⊕</td><td>✗</td><td></td></tr> <tr><td>課堂練習 4B</td><td>0</td><td>⊕</td><td>✗</td><td></td></tr> <tr><td>課堂練習 4C</td><td>0</td><td>⊕</td><td>✗</td><td></td></tr> <tr><td>診斷評估</td><td>1</td><td>⊕</td><td>✗</td><td>71%</td></tr> <tr><td>跟進練習 (第4.1節)</td><td>0</td><td>⊕</td><td>✗</td><td></td></tr> <tr><td>跟進練習 (第4.2節)</td><td>0</td><td>⊕</td><td>✗</td><td></td></tr> <tr><td>跟進練習 (第4.3節)</td><td>0</td><td>⊕</td><td>✗</td><td></td></tr> <tr><td>課後選擇題</td><td>0</td><td>⊕</td><td>✗</td><td></td></tr> </tbody> </table>	課前預習 - 例題4.12	0	⊕	✗		課前預習 - 例題4.13	0	⊕	✗		課前預習 - 例題4.14	0	⊕	✗		課前預習 - 例題4.15	1	⊕	✗	0%	課堂練習 4A	0	⊕	✗		課堂練習 4B	0	⊕	✗		課堂練習 4C	0	⊕	✗		診斷評估	1	⊕	✗	71%	跟進練習 (第4.1節)	0	⊕	✗		跟進練習 (第4.2節)	0	⊕	✗		跟進練習 (第4.3節)	0	⊕	✗		課後選擇題	0	⊕	✗		<p>➤ 按此瀏覽全班成績報告</p>
課前預習 - 例題4.12	0	⊕	✗																																																											
課前預習 - 例題4.13	0	⊕	✗																																																											
課前預習 - 例題4.14	0	⊕	✗																																																											
課前預習 - 例題4.15	1	⊕	✗	0%																																																										
課堂練習 4A	0	⊕	✗																																																											
課堂練習 4B	0	⊕	✗																																																											
課堂練習 4C	0	⊕	✗																																																											
診斷評估	1	⊕	✗	71%																																																										
跟進練習 (第4.1節)	0	⊕	✗																																																											
跟進練習 (第4.2節)	0	⊕	✗																																																											
跟進練習 (第4.3節)	0	⊕	✗																																																											
課後選擇題	0	⊕	✗																																																											

8

診斷評估

評估 參考答案 學生記錄

2022-2023

所有記錄 1A 最後提交 全部提交

平均分 (原文編號: 1)

71% 平均分

最高 71% 平均 71% 最低 71%

分數分佈

題數

0 1

0-20% 21-40% 41-60% 61-80% 81-100%

平均分(%)

答題表現

Q1 Q2 Q3 Q4 Q5 Q6 Q7 Q8 Q9 Q10 Q11 Q12 Q13 Q14 Q15 Q16 Q17

> 建議

➤ 瀏覽全班學生在指定練習的平均得分

9

診斷評估

評估 參考答案 學生記錄

2022-2023

所有記錄 1A 最後提交 全部提交

平均分 (原文編號: 1)

71% 平均分

最高 71% 平均 71% 最低 71%

分數分佈

題數

0 1

0-20% 21-40% 41-60% 61-80% 81-100%

平均分(%)

答題表現

Q1 Q2 Q3 Q4 Q5 Q6 Q7 Q8 Q9 Q10 Q11 Q12 Q13 Q14 Q15 Q16 Q17

> 建議

➤ 瀏覽全班學生在指定練習的得分分佈

10

診斷評估

評估 參考答案 學生記錄

2022-2023

所有記錄 1A 最後提交 全部提交

平均分 (原文編號: 1)

71% 平均分

最高 71% 平均 71% 最低 71%

分數分佈

題數

0 1

0-20% 21-40% 41-60% 61-80% 81-100%

平均分(%)

答題表現

Q1 Q2 Q3 Q4 Q5 Q6 Q7 Q8 Q9 Q10 Q11 Q12 Q13 Q14 Q15 Q16 Q17

> 建議

➤ 瀏覽全班學生在指定题目的得分分佈



11

診斷評估

評估 參考答案 學生記錄

答題表現

Q1	Q2	Q3	Q4	Q5	Q6	Q7	Q8	Q9	Q10	Q11	Q12	Q13	Q14	Q15	Q16	Q17
●	●	●	●	●	●	●	●	●	●	●	●	●	●	●	●	●

> 建議

學生	分數	Q1	Q2	Q3	Q4	Q5	Q6	Q7	Q8	Q9	Q10	Q11	Q12	Q13	Q14	Q15	Q16	Q17
5098s1a0119	71%	●	●	●	●	●	●	●	●	●	●	●	●	●	●	●	●	●
5098s1a0219																		
5098s1a0319																		
5098s1a0419																		
5098s1a0519																		
5098s1a0619																		
5098s1a0719																		
5098s1a0819																		
5098s1a0919																		
5098s1a1019																		

< 返回

診斷評估

評估 參考答案 學生記錄

> 建議

1.4.1 利用移項解一元一次方程

當 1.4.1 利用移項解一元一次方程的分數低於 80% 顯示

學習資源

1A04.5 分鐘數 10

跟進練習

跟進練習 (第4.1節) 10

1.4.2 利用進一步技巧解一元一次方程

當 1.4.2 利用進一步技巧解一元一次方程的分數低於 80% 顯示

學習資源

1A04.5 分鐘數 10

跟進練習

跟進練習 (第4.2節) 10

1.4.3 建立一元一次方程解題

當 1.4.3 建立一元一次方程解題的分數低於 80% 顯示

學習資源

1A04.5 分鐘數 10

- 在「診斷評估」部分，如學生在個別學習重點的成績並不理想（未能答對八成以上），系統將提供相關學習重點的簡報及跟進練習給學生重點重溫
- 按此可預覽及提供系統的跟進建議

12

診斷評估

評估 參考答案 學生記錄

答題表現

< 返回

診斷評估

評估 參考答案 學生記錄

> 建議

學生記錄 > 5098s1a0119

學生 5098s1a0119 2023 06 20 10:52 其他學生

學生	分數	Q1	Q2	Q3	Q4	Q5	Q6	Q7	Q8	Q9	Q10	Q11	Q12	Q13	Q14	Q15	Q16	Q17
5098s1a0119	71%	●	●	●	●	●	●	●	●	●	●	●	●	●	●	●	●	●
5098s1a0219																		
5098s1a0319																		
5098s1a0419																		
5098s1a0519	題目總數:	17																
5098s1a0619	答對總數:	12																
5098s1a0719	答錯總數:	6																
5098s1a0819	沒有作答題數:	0																
5098s1a0919	> 數與代數	71%																
5098s1a1019	> 建議																	

1.4.1 利用移項解一元一次方程

- 按此瀏覽個別學生在指定練習的成績

# 發放功課

1

初中數學與生活

評估 查看功課

2022-2023

IA

評估 > 第4章

評估設定 發放

評估	已提交	展示	重做	分數
課前預習 - 例題4.8	0	👁️	❌	
課前預習 - 例題4.9	0	👁️	❌	
課前預習 - 例題4.11	0	👁️	❌	
課前預習 - 例題4.12	0	👁️	❌	
課前預習 - 例題4.13	0	👁️	❌	
課前預習 - 例題4.14	0	👁️	❌	
課前預習 - 例題4.15	1	👁️	❌	0%
課堂練習 4A	0	👁️	❌	
課堂練習 4B	0	👁️	❌	
課堂練習 4C	0	👁️	❌	

➤ 按「發放」

2

初中數學與生活

評估 查看功課

評估 > 第4章

評估設定 發放

<input type="checkbox"/>	課前預習 - 例題4.13	0	👁️	❌	
<input type="checkbox"/>	課前預習 - 例題4.14	0	👁️	❌	
<input type="checkbox"/>	課前預習 - 例題4.15	1	👁️	❌	0%
<input type="checkbox"/>	課堂練習 4A	0	👁️	❌	
<input type="checkbox"/>	課堂練習 4B	0	👁️	❌	
<input type="checkbox"/>	課堂練習 4C	0	👁️	❌	
<input checked="" type="checkbox"/>	診斷評估	1	👁️	❌	71%
<input type="checkbox"/>	跟進練習 (第4.1節)	0	👁️	❌	
<input type="checkbox"/>	跟進練習 (第4.2節)	0	👁️	❌	
<input type="checkbox"/>	跟進練習 (第4.3節)	0	👁️	❌	
<input checked="" type="checkbox"/>	課後選擇題	0	👁️	❌	

已選2項目

取消 發放

➤ 選取功課，然後按「發放」

3

標題

請輸入功課標題...

基本系列  
初中數學與生活

發放給  
IA

信息  
給學生的信息

到期日

允許重做



資源  
診斷評估  
課後選擇題

發放

➤ 填寫功課標題

4	 <p>標題 請輸入功課標題...</p> <p>書本系列 初中數學與生活</p> <p>發放給 1A x</p> <p>信息 給學生的信息</p> <p><input type="checkbox"/> 到期日</p> <p>允許重做 <input checked="" type="checkbox"/></p> <p>資源 診斷評估 課後選擇題</p> <p>發放</p>	<p>➤ 選擇<b>發放對象</b>，可向全班或個別學生發放功課</p>
5	 <p>標題 請輸入功課標題...</p> <p>書本系列 初中數學與生活</p> <p>發放給 1A x</p> <p>信息 給學生的信息</p> <p><input type="checkbox"/> 到期日</p> <p>允許重做 <input checked="" type="checkbox"/></p> <p>資源 診斷評估 課後選擇題</p> <p>發放</p>	<p>➤ 填寫給學生的信息</p>
6	 <p>標題 請輸入功課標題...</p> <p>書本系列 初中數學與生活</p> <p>發放給 1A x</p> <p>信息 給學生的信息</p> <p><input type="checkbox"/> 到期日</p> <p>允許重做 <input checked="" type="checkbox"/></p> <p>資源 診斷評估 課後選擇題</p> <p>發放</p>	<p>➤ 設定功課的到期日</p>

7	 <p>此圖顯示了功課發布的設置界面。在「允許重做」選項處，有一個紅色的方框標記，表示需要將此選項打開。</p>	<p>➤ 按此設定容許學生重做功課</p>
8	 <p>此圖顯示了功課發布的設置界面。在設置完成後，底部的「發放」按鈕被紅框標記出來。</p>	<p>➤ 發放功課</p>
9	 <p>此圖顯示了功課發布成功後的系統提示。在通知欄中，「發放成功。已發放給 1A」的消息被紅框標記出來。</p>	<p>➤ 成功發放功課後，系統會有信息提示</p>

<p>10</p>	 <p>初中數學與生活</p> <p>評估 查看功課</p> <p>評估 &gt; 第4章</p> <p>對於1A班的診斷評估</p> <p>已發放給學生 相關功課</p> <table border="1"> <thead> <tr> <th>功課</th> <th>日期</th> <th>數</th> <th>到期日</th> <th>已讀</th> </tr> </thead> <tbody> <tr> <td>1A Assessment</td> <td>2023 06 20</td> <td>1A班</td> <td>2023 10 12</td> <td>0 / 10</td> </tr> </tbody> </table> <p>學生紀錄</p> <p>學生紀錄</p> <p>學生紀錄</p> <p>學生紀錄</p> <p>學生紀錄</p> <p>關閉</p>	功課	日期	數	到期日	已讀	1A Assessment	2023 06 20	1A班	2023 10 12	0 / 10	<p>➤ 按此查閱功課進度</p>		
功課	日期	數	到期日	已讀										
1A Assessment	2023 06 20	1A班	2023 10 12	0 / 10										
<p>11</p>	 <p>初中數學與生活</p> <p>評估 查看功課</p> <p>我的班別</p> <table border="1"> <thead> <tr> <th>標題</th> <th>日期</th> <th>數</th> <th>來自</th> <th>到期日</th> <th>查看</th> </tr> </thead> <tbody> <tr> <td>評估1</td> <td>2023-08-26</td> <td>1A班</td> <td>bonnieL...</td> <td>-</td> <td>0/10 &gt;</td> </tr> </tbody> </table> <p>頁 1 / 1</p>	標題	日期	數	來自	到期日	查看	評估1	2023-08-26	1A班	bonnieL...	-	0/10 >	<p>➤ 可在「查看功課」版面查閱已發放的功課清單</p>
標題	日期	數	來自	到期日	查看									
評估1	2023-08-26	1A班	bonnieL...	-	0/10 >									